








-  Tablouri electrice

 Lx Corp de iluminat echipat cu LED-uri de putere cu temperatura de culoare alb rece - lumina zilei, 6500K, flux total 3600lm, 36W, 230V, 50Hz, (-29 - +40°C), min. IP31, IK02, ATEX IIC T3, zona 2;

 Dx Doza derivatie, montaj aparent, min. IP31, 230V, 16A, cu 4 intrari de cabluri, armate, 3x2,5mmp, ATEX IIC T3, zona 2.

 Sx = Intrerupator de iluminat, montaj aparent, min. IP31, 230V, 16A, ATEX IIC T3, zona 2.

 Traseu de cabluri electrice instalate pe profil mecano zincat fixat de structura existenta.

## DOCUMENTE REFERITOARE:

1. Memoriu tehnic general Instalatii electrice - doc. nr. EL-MTh-003;

Neagu Mihaela  
2700624236882

[illegible]